

(3.)

DISSERTATIO INAUGURALIS MEDICA

DE

PARTIUM

GENITALIUM FOEMINEARUM

HAEMORRHAGIIS

QUAM

CONSENSU FACULTATIS MEDICAE

PRO

SUMMIS IN ARTE MEDICA

ET CHIRURGICA HONORIBUS

RITE CAPESSENDIS

DIE XVI. JUNII MDCCCLIV

PUBLICICE DEFENDET

AUCTOR

FRANCISC. ANT. IGNAT. LUDOV. BRANDT

VARSOVIENSIS

AD DOCENDAM ARTEM OBSTETRICIAM

IN INSTITUTO REGIO OBSTETRICIO VARSOVIENSI
CONSTITUTUS.

HALAE

IN OFFICINA BATHIANA.

V I R O

ILLUSTRI EXPERIENTISSIMO DOCTISSIMO

JOANNI GOERCKE

MEDICINAE ET CHIRURGIAE DOCTORI,
EXERCITUUM REGIS BORUSSIAE PROTO-
CHIRURGO PRIMO, COLLEGII MEDICI ET
SANITATIS SUPREMI CONSILIARIO,
SEMINARII MEDICO - CHIRURGICI
BEROLINENSIS CONDITORI ET DIRECTORI,
LEGIONIS TORMENTARIAE CHIRURGO,
ACADEMIAE CAESARAE NATURAE
CURIOSORUM ET REGIAE DANICAE
CHIRURGICAE MEMBRO CET.

TOTIUSQUE EGREGII

QUOD

TANTO VIRO DIRECTORE GAUDET
SEMINARII

MEDICO-CHIRURGICI REGII

MODERATORIBUS ET PRAECEPTORIBUS CELEBERRIMIS
DOCTISSIMIS

IN

ANIMI ERGA TOT TANTAQUE
QUAE IISDEM DEBET

MERITA GRATISSIMI, OBSTRACTISSIMI
ET AETERNAE VENERATIONIS

TESSERAM

NEC NON

V I R O
CELEBERRIMO EXPERIENTISSIMO
FRIDERICO GUILIELMO
SPAETH

REGII COLLEGII MEDICI ET SANITATIS
VARSOVIENSIS ASSESSORI CHIRURGIAE
POLIATRO VARSOVIENSI

STUDIORUM SUORUM SUASORI ET
ADJUTORI

IN

PERPETUUM PIAE MENTIS
TESTIMONIUM

LEVIDENSE HOC OPUSCULUM

D. D. D.

AUCTOR

DE
PARTIUM GENITALIUM
FOEMINEARUM HAEMORRHAGIIS.

§. 1.

Instituti ratio.

Quod quisque facile mecum profitebitur, medico artis obstetriciae exercitio operam daturum nihil prius nihil antiquius esse debere, nisi ut in omni partu a normali recedente promptum sciat abeatque auxilium, id plurimum elucet in iis casibus, ubi vel ante partum in gravidis vel in ipso puerperio, vel postea, ex partibus foeminarum

rum

rum genitalibus, oriuntur haemorrhagiae, ob nimiam sanguinis excreti copiam summe periculosa, imo in quibusdam vel propter neglecta auxilia vel ob irreparabile structurae damnum lethales. Quo magis autem complures dirae hujus affectus causae inter sese differunt, eo majori quoque cura et diligentia opus est ad distinguendum ejusdem originem et detegendum ipsius fontem vel in universali corporis dispositione laeque morbofa vel in topica partium, ex quibus sanguis profluit, laesione. Quemadmodum enim in quocunque morbo, ad universales referendo, dynamica systematum vitae necessariorum mutatio maxime respici debet ad suscipiendam rationalem faustam medendi methodum, ita in topica partium affectione et laesione maximi interest, ut medicus statim ex signis diagnosticis constituere valeat: an existat, et quam in parte quaerenda sit laesio, haemorrhagiae originem praebens. Quae in re quamvis recentiorum medicorum studio plurima jam declarata sint, tamen non plane certum et securum quidquam constitutum esse mihi visum est de signis, quibus uteri haemorrhagias gravidis puerperisque ab earundem haemorrhagiis vaginae distinguere liceat. Ex qua signorum incertitudine non potest, quin magni et

riculofi oriantur errores, fi fcilicet vehemens quoddam fanguinis ex vagina profluvium pro haemorrhagia; uteri habeatur, hinc optima et facile adhibenda remedia negligantur quod quidem absque medici obftetricantis culpa haud femel factum fuiffe vidi et multoties fieri perfuafus fum. Propofui itaque hocce libello ifta figna unum quafi in forum colligere, optimam utrique haemorrhagiae medendi methodum proponere, fimulque proprias, quibus dicta dicendaque probantur et explicantur, experientias addere.

C A P. I.

DE HAEMORRHAGIA UTERI.

§. 1.

De haemorrhagia uteri gravidarum.

Non omnis ex vagina fanguinis effluxus tempore graviditatis periculofus eft, cum accidere folet ut catomenia primis menfibus poft foecundationem profluunt. Quare periculofam illam haemorrhagiam ab hoc fanguinis fluxu innocenti diftinguere nos oportet. Diagnofis nititur fequentibus 1) Menftrua folitis periodis redeunt,
uteri

uteri haemorrhagia contra his terminis non exacte adstringitur 2) Sanguinis profluentis copia frequentior diagnofin non certam exhibet, cum haemorrhagia uteri primo initio parca fit, et menses non raro copiofi prodeant. 3) Symptomata haemorrhagiam antecedentia et concomitantia e. g. collapsus fpontaneus mammarum vel lactis aquofi ex iisdem profluvium, dolores ventris et lumborum per intervalla redeuntes et verſus abdominis inferiora terminantes, deinde ponderis ſenſus in pedibus, frigus extremorum et horror ſaepeius recurrens. 4) Sanguis in haemorrhagia pleno-rivo prodiens. 5) Orificium uteri laxum et uſque ad aperturam interiorem dehifcens. 6) Sanguis prorumpens grumis concreti cruoris intermixtus. 7) Cauſa violentior, qua haemorrhagiam uteri produci ſaepeius obſervatum eſt.

§. 3.

Cauſſae haemorrhagiae uteri in gravidis univerſales.

Haemorrhagiae uteri cauſſa proxima vel totius placentae, vel ejusdem partis in ſeparatione ab utero poſita eſt. *) Naturaliter placenta integra

*) van Swieten Comm. in Boerhavii aphor. Tomi IV. pars altera. Laurin 1764. p. 489.

gra sua superficie utero adhaeret, atque hac conjunctione impeditur, quominus quid sanguinis ex uteri vasis exire possit. Simulac vero ille nexus solvitur, vasa placentam penetrantia dirumpuntur et sanguis liber effluere potest copia eo majori, quo latior illa disjunctio est.

Minime vero ex hac unica causa haemorrhagia uteri tempore graviditatis nascitur sed et aliae causae adeste possunt, quae tamen rariores occurrunt. Ita observatum est haemorrhagiam uteri ex fissione vel laceratione substantiae matricis ipsius, quae aut uteri extensione nimia, aut violentia externa effici possit ortum suum ducere *). Quod malum autem certe cognosci nequit, nisi gravidae dissectio instituitur, et plerumque lethale est. Longe rarius quam ex illa causa, haemorrhagia uteri ex ruptura vasorum funiculi umbilicalis nascitur, quod La Motte semel observavit **) facillime patet hanc haemorrhagiae causam ante foetus expulsionem non posse intelligi. Propterea de his causis rarioribus non loquor

*) Mauriceau traité des maladies des femmes grosses p. 169. Murfinna von den Krankheiten der Schwangern. p. 238.

**) Traité des accouchemens lib. 3. cap. 8. p 296.

quor sed de iis tantum, quae praematurae placentaë ab utero separationis cauffae sunt, quae vel universales esse, totiusque organismi labem constituere vel in topica solummodo a normali partium statu declinatione versari possunt. Ad illas merito referuntur status hyperstenicus, plethora vera junctus, venae sectionibus aliisque remediis antiphlogisticis minuendus et asthenia universalis remediis roborantibus incitationis statim appositis corrigenda. Non licet nobis omnia hic dicenda exponere, cum idcirco totius fere therapiae ambitum complecti nobis incumberet, sed paucis solummodo monemus, venaesectionis usum in subjectis plethora hypersthenica non laborantibus saepissime procreandis haemorrhagiis et abortui ansam praebere, hinc olim et nunc quoque nefarie adhiberi attamen in quibusdam subjectis hyperstenicis haud plane rejiciendum esse remedium ad praecavendas et sanandas haemorrhagias.

§. 4.

Cauffae topicae haemorrhagiarum uteri in gravidis.

Uteri vitia topice vel varia dispositione dinamica vel mechanica laesione singulatim ad haemorrhagias disponunt. Illis adnumeranda sunt:

1) Laxitas et atonia uteri. Si haec ad-
 elt, placenta cum utero laxius cohaeret, le-
 vique caussa accessoria ab eo disjungitur.
 Richter us se experientia convictum cre-
 dere dicit, laxitatem uteri orificii frequentif-
 simam abortus esse causam.*) Qua de caussa
 mulieres debiles, morbos graviores, partus
 difficiles aut abortus frequenter perpessae,
 fluore albo, prolapsu uteri laborantes, Veneri
 vel Onaniae**) deditae ad uteri haemorrha-
 giam et abortum sunt proclives.

2) Uteri sensibilitas et irritabilitas
 nimia, qua efficitur, ut levissima irritatione
 uterus contrahatur***). Quae vel idiopa-
 thica adest in mulieribus sensibilibus et hy-
 stericis, easque ad abortum pronas reddit vel
 per consensum fordibus primarum viarum****),
 vermibus †) frequentissime vero animi pathe-
 matibus ††) concitatur.

5)

*) Chirurgische Bibliothek. Neunter Bd. p. 561.

**) Wegelin in Starks Archiv IV. B. p. 101.

***) v. Röderer elementa artis obstetr. §. 721.

****) Richter Bibl. l. c.

†) van den Bosch historia constitutionis epide-
 micae verminosae p. 224 van Pelfum histor.
 ascariidum patholog. p. 175.

††) Melitsch in Starks Archiv III. B. p. 746.750.

- 3) Rigiditas quaedam uteri propter quam ille ultra gradum quendam extendi nequit. In tali uteri habitu foetus, simulac in certum volumen increvit, uterum non solum amplius non dilatat, sed imo ad contractionem irritat. Inde patet, quomodo fieri possit, ut mulier semel abortum passa, iterum gravida, eadem praegnationis periodo, qua antea, abortat. Haec uteri rigiditas proclivitas ad abortum causa esse videtur in mulieribus siccis, robustis, minus pinguibus, simulque aetate provectoribus *).
- 4) Copiosa sanguinis in utero cumulatatio, hinc omnia congestionem versus inferiora pellentia, ita ut placenta sustinere se ne queat, sed ab utero dissipetur. Iam paulo post conceptionem propter magnum irritamentum et sanguinis affluxum haemorrhagias uteri saepius vidit Leroy **). Coitum nimium, calefacientia, aromata, spirituosae, nimis longe sumpta, praecipue vero omnia remedia drastica diuretica fortiora et
sic

*) Röderer l. c. §. 721.

***) Von den Blutflüssen übersetzt von Zadig. Breslau 1802. p. 7. 8.

fic dicta emmenagoga majori sanguinis ver-
sus uterum impetui favere constat.

- 5) Uteri exsucca aridaque constitutio, defici-
ens inde embryoni nutrimentum placenta
utero laxè adhaerens, ita ut foetus ipse in
justum volumen excrescere, uteroque satis
resistere nequeat. Oritur talis constitutio,
si gravidæ ipsi alimenta sufficientia bene nu-
trabilia defunt, vel si illa gravioribus mor-
bis vel excretionibus nimis e. g. quod sæ-
pius obvenit, lactatione nimis longum pro-
tracta, qua foetui nutrimentum adimitur,
exhausta sit.

Ad mechanicas abortuum et hæmorrhæ-
giarum causas topicas, pertinent

- 1) Violentiæ externæ gravidæ illatæ, per-
cussio abdominis, lapsus, præcipue si pro-
nus est, quibus partim placentæ nexus cum
utero destruitur, partim uterus ad contra-
ctionem irritatur et partim tandem major
sanguinis copia ad eum pellitur. Hinc et
motus corporis nimius, saltatio, cursus,
exercitatio, vectio in rheda *) risus, vomit-
tus

*) Zeitmann in Starks Archiv VI. Bd. p. 114.

tus, sternutatio, tussis, singultus, vociferatio, frequentes haemorrhagiarum uteri et abortus sunt causae.

2) Morbi uteri locales, tumores, ulcera, farcomata.*)

3) Funiculus umbilicalis praeter modum brevis aut circa foetum varie volutus.**)

4) Placentae et chordae umbilicalis vitia quibus foetus nutrimento privatur e. g. constrictio nodosa funiculi umbilicalis,***) ejusdemque rupturae.****)

5) Placenta collo aut orificio uteri adhaerens, frequens uteri haemorrhagiae causa.†) Cum enim procedente graviditate uterus foetu con-

*) Röderer l. c. p. 723.

**) Röderer ibid. Mouriceau l. c. p. 159.

***) Röderer l. c. van Swieten l. c. p. 803.

****) Iusti in Starks Archiv I. B. 4. St. p. 45.

†) Epidemicas propter insidentem ori uterino placentam haemorrhagias vidit Melitsch in Stark-
Archiv 3. Bd. p. 709. Plures de placenta prae-
via haemorrhagiarum causa collectas in Flouquet
Bibl. Tom IV. p. 94. Suppl. Tom I. p. 592.

contento magis magisque extendatur, placenta ab illo disjungitur, et sanguini effluxus conceditur.

- 6) Laesiones et scissurae membranae deciduae reflexae Hunteri. *)
- 7) Foetus justo grandior et malus ejus habitus situsque. **)
- 8) Tandem foetus mors inter causas haemorrhagiae uteri habenda est.

§. 5.

Prognosis haemorrhagarum in gravidis.

In genere propter abortum, summam debilitatem et remanentem ad haemorrhagias dispositionem, imo lethalem sanguinis jacturam haemorrhagiae gravidarum periculo junctae et timendae sunt, licet non semper in eodem gradu. Sunt, qui haemorrhagiam uteri eo periculosiorem esse, quo propior partui sit gravida, affirmarunt. ***). Verum eo pertinaciorum esse haemorrhagiarum mor-

*) v. Leroy l. c. p. 14.

**) Gaubii instit. patholog. p. 466.

***) Mauriceau p. 159. 535. aph. 46. Winkler Diff. de uteri haemorrhagia. Gött. 1796. p. 18.

morrhagiam, eoque periculosiorem, quo diutius partus remaneat, hinc praeterito jam quinto graviditatis mense multo minus periculi habere abortum quam antea, cum ars pluribus remediis ad extrahendum foetum uti possit, recte monet Leroy *). Inhibetur enim in praemature foetu placentae solutio angustia oris uterini, funiculi umbilicalis teneritate, qua efficitur ut ille levi tractione disrumpatur, ex placentae nexu cum utero firmiori.

§. 6.

Curatio haemorrhagiarum in gravidis ex causis dynamicis.

In administrandis erga haemorrhagias remediis omnino ad causas supra enarratas respiciendum est. Universali hyperstheniae vel astheniae statim apta pro ratione incitationis antiphlogistica vel excitantia, roborantiaque opponantur. Cum autem topica plerumque affectio locum habeat, in eandem non minus remedium actionem dirigendam esse patet. In uteri laxitate nimia, experientia teste, magnam utilitatem praestant fomentationes atque in vaginam injectiones aquae frigidae et decoctorum herbarum

*) l. c. p. 23.

rum adstringentium, nec minus etiam enemata frigida roborantia *). Simul irritantia interna adhibenda sunt, prae aliis tinctura Cinnamomi, quae in sistendis haemorrhagiis uterinis cujuscunque generis gravidarum et puerperarum et in iis quae post partum interdum accidere solent, maximam acquisivit gloriam, adeo ut pro specifico eam venditare haud dubitaverint aliqui **). — Non minoris quandoque utilitatis est opium, cujus utilitatem ad haemorrhagias uteri coercendas pluries expertus sum, quamvis haud dubitem de Aaskowii ***) sententia, qui opium tantum ut remedium palliativum esse considerandum, ait, ita ut cessante ejus effectu haemorrhagia majori vehementia quam antea redeat, quapropter opio acidum vitrioli admiscere suadet, hujusque combinationis efficaciam pluribus observationibus probat. Praecipuam autem utilitatem

habe-

*) Thilenius medicinisch - chirurg. Bemerkungen p. 43.

***) Plencck, v. Mohrenheims Beiträge tom. 1. p. 406. Ackermann Bemerkungen II. Heft.

***) In actis societatis medicae havniensis tom. V. part. 1. p. 49.

habebit opium in nimia fenfibilitate et irritabilitate tanquam fpafmorum, abortus et haemorrhagiae cauffa, eidemque in uteri rigiditate jungenda funt balnea tepida, antifpafmodica externa regioni uteri applicata, unguenta anodyna abdomini infricata, enemata antifpafmodica et internus extracti Hyofciamis radicis Ipecacuanhae in parvis dofibus, et caftorei ufus *). In copiofa fanguinis in vafis uterinis cumulatione, quandoque, fed in fubjectis tantum hyperfthenicis et plethoricis convenit venaeftectio revulforia, cujus utilitatem plenarie negare idem effet ac omnem obfervatorum **) fidem fpernere. Praeterea hic epithemata frigida ***) et folutio Vitrioli martis,

lin-

*) De Haemorrhagia uteri ex nimia debilitate nervorum enematis ex Laudano liq. vel tinctura thebaica guttis L - LXX. cum aqua frigida omni vefpere applicatis fanata v. C o p l a n d in Römers Annalen der Arzneimittellehre I. St. pag. 105.

**) e. g. Aligny in Journal de medicine tom. 56. p. 344. Lanverjat. Journ. de med. tom. 57. p. 321.

***) Hunauld diff. fur. les vaperus et les pertes de fang. Paris 1777. p. 364 laudat in Haemorrhagiis uteri ab orgasmo humanorum epithemata ex pulvere ardefiae.

linterorum ope in vaginam applicata adhibenda sunt *). Deficiens foetus nutrimento et exsucca uteri constitutio nutrientibus et spirituosus corrigi debet. Leake hunc in finem, si gravida valde debilitata esset, gelatinam cornu cervi cum vino rhenano vel infusum corticis peruviani cum vino gallico et aqua cinnamomi mixto commendat **).

§. 7.

Curatio haemorrhagiae in graavidis ex caussis mechanicis ortae.

In quacunq;ue haemorrhagia gravida confectum lectum petat, situm horizontalem et maximam animi et corporis quietem observet. Nec minus omnia vestimenta corpus restringentia ei sunt solvenda, ne illis vasa externa comprimantur, sanguisque versus interiora cogatur. Deinde regimen frigidum maximi est emolumenti. Leake, se saepius vidisse dicit, gravidas uteri haemorrhagia laborantes, quarum pulsus debilis et intermittens jam esset, simulac aer frigidus cubiculo

B 2

inmit-

*) Talem solutionem in haemorrhagia uteri ex plethora ad vires praecipue commendat auctor tractatus de plethora in Baldingers Magazin 1 Bd. 5 St.

**) practische Bemerkungen p. 197.

immitteretur, valde esse recreatus. Nec minorem utilitatem ex aquae frigidae frequenti potione se esse expertum *). Inter remedia interna primum tunc locum tenent Essentia cinnamomi et si vehementer profluat sanguis, opium haud parva dosi propinatum. Ad externa remedia pertinent adstringentia, in vaginam injectiones aquae frigidae aut remediorum adstringentium e. g. aceti, solutionis vitrioli albi, aluminis, olei martis per deliquium etc., quae tamen cum aliqua praecautioe adhibendae sunt, cum in quibusdam uteris iisdem irritari et gravidae nixus, quo foetus expulsio producat, excitari possunt. Haud minorem ad sanguinis efluxum coercendum utilitatem medici ex talibus remediis sperarunt, quibus non solum vis adest adstringens, sed etiam quae vaginam obturant. Qua ratione majora pessaria ex remediis adstringentibus parata vaginae intulerunt. Inter recentiores Le Roux **) praeter alios ejusmodi remedium laudat. Immit-

tit

*) l. c. p. 94. 95.

**) in Journal de medicine tom. XLV. p. 483. Le Roux Observations sur les pertes de sang des femmes en couche Dijon 1776. 8 versa in Abh. für pret. Aerzte Tom. IV. p. 385. et Königsberg 1784. 8.

tit nempe vaginae usque ad uteri orificium lin-
teum in aceto cum aqua mixto tinctum. Quo
remedio Le Roux sanguinem coagulari, hian-
tia vasa illo coagulo obturari, eoque modo hae-
morrhagiam sisti credit, et hanc suam senten-
tiam permultis probat observationibus. Alii
hoc remedio quidem sanguinis effluxum cohi-
beri, sed orificium uteri simul irritari, nixus
mulieris excitari et partum praematurum produci
existimant, hinc in eo tantum casu ex remedio
a Le Roux laudato fructum sperandum esse
sperant, ubi haemorrhagia copiosa nullis reme-
diis adhibitis diminui posset, gravida valde de-
bilitata, et orificium uteri durum adeoque cras-
sum esset, ut non nisi adhibita violentia dilatari
possit; illo enim remedio, sanguinis effluxum co-
hi beri et gravidae nixibus excitationis uteri orificio
paulatim dilatato foetum expelli *). Mihi vero
si proprias aliorumque experientias perpendo,
hi pessi egregium utique in gravidarum haemorrha-
giis effectum praestare, hinc in hisce semper ad-
hibendi esse videntur, cum e contrario post eni-
xum partum maturum, secundum observatorum
experientias **), ideo pertimescendi sint, quia
fan-

*) v. Winiker Diff. c. p. 42.

***) v. Leroy.

sanguis, cui effluxus externus non conceditur, intus colligatur et uterum dilatatum in magna copia repleat, adeo ut non raro lethalis inde eventus absque effluvio sanguinis externo acciderit, qui injectionibus forsitan aliisque remediis praecaveri potuisset. Pluries quoque haemorrhagias ex vase quodam vaginae pro haemorrhagiis uteri habitas et pessis sanatas fuisse suspicor. — Ligaturae artuum a quibusdam propositae, ut sanguinis aliquid in artuum venis retineatur, nec omnis ejus moles per arterias ad uteri vasa congeratur, plus nocent, quam profunt *). Cum enim venae comprimuntur, sanguis quidem per eas produci nequit, sed tunc illae quoque sanguinem ex arteriis recipere nequeunt, ita ut in iis sanguis accunuletur et haemorrhagia non solum diminuatur sed etiam augeatur.

§. 8.

De extractione foetus haemorrhagiae remedio.

Complures artis obstetriciae magistri **) foetum, simulac haemorrhagia adsit copiosa, quocun-

*) v. *Experientiae Leakii* l. c. p. 187. *Paulitzky Beobachtungen* 1. Samml. no. 5.

**) *van Deventer novum lumen obstetr.* c. 33. p. 145. *Mauriceau* l. c. p. 160. *Roederer*

cunque graviditatis tempore educi suaserunt. Mihi autem probabilior videtur sententia eorum, qui foetus extractionem non semper admittendam esse affirmant *), cum primis graviditatis, mensibus vasa uteri tanta sanguinis copia non sint impleta, ut mors ex haemorrhagia timenda sit, experientia quoque docuerit, hoc tempore haemorrhagiam periculo haud esse conjunctam, quare noxia et periculosa tam gravidae, quam foetui, qui ea destruitur eductio primis praegnationis mensibus haud necessaria mihi videtur, haemorrhagia autem septimo vel octavo graviditatis mense accidens utero non evacuato, plerumque cohiberi nequit, quia foetus in majus jam increvit volumen et uteri contractioni resistit, ita ut vasa hiantia claudi non possint. Sin itaque ultimo graviditatis tempore haemorrhagia, licet remediis idoneis adhibitis, vehementer furit et gravida sanguinis jactura valde debilitata, in convulsiones frequentiaque animi deliquia incidit, tunc foetum educi oportet. — Ad foetum educendum medicus manum vaginae inmitat et digitis uteri orificium paulatim diducat; velamentis
adhuc

§. 734. Puzoss in Memoires de l'acad. de Chirurgie tom. 1. p. 361.

*) Leroux l. c. Lewy l. c. p. 20.

adhuc integris disruptis, foetus pedes prehendat, illumque, licet alia corporis pars offeratur, pedibus praevis extrahat.

Simulac corpus solutum est, medicus, ne foetus caput abruptum intra uterum remaneat, sibi cavere debet. Quod ad evitandum alterius manus digitum foetus ori inferat, altera manu summum humerum vel occiput prehendat, brachia, minoris voluminis causa non resistentia, relinquat, atque ita foetus caput solvere debet.

Caput praevium, in pelvim minorem jam delapsum, ita ut manus immissio ad pedes prehendendos impediatur forcipe solvere convenit *) Placentae solutio plerumque difficillima est, quia funiculus umbilicalis tener levi tractione dirumpitur. Qua ex causa ille ad placentam solvendam nunquam attrahi, sed leniter tantum tendi et placenta deglobi debet. — Deinde etiam eo videndum est, ne quid sanguinis coagulati in utero remaneat, quo fieri possit, ut haemorrhagia continuetur, dum uterus contrahi nequeat. Quod ad cavendum injectiones aquae tepidae in uteri cavitationem optime conveniunt. —

Quodsi

*) Leake l. c. p. 98. Mauriceau l. c. p. 161. Roederer l. c. §. 731. Stein pract. Anl. zur Geburtshülfe §. 468.

Quodsi placenta collo vel orificio uteri adhaerens et ab eo divulsa, haemorrhagiae est causa, tunc omnia remedia ad sanguinis effluxum coercendum nil proficiunt, sed foetum educi oportet. Priusquam autem hoc fieri potest, placenta, si ea integra ab utero disjuncta, in vagina haerens, manus immisionem impedit, cum sanguinis coagulati trombis, vaginam replentibus, eximi debet. Placenta vero manus illationem haud impediens, ejusve pars major utero adhaerens, relinquenda est, ne aquae uterum distendentes, profluere queant. Ad operationem ipsam instituendam medicus vaginae usque ad orificium uteri manum inferat et exploret, quonam loco placenta ab utero sit sejuncta. Ibidem ille os uteri diducat, si id non satis sit dilatatum et velamenta removeat; tunc manu usque in uterum ipsum immissa, pedesprehendat, eosdemque extrahat. Quodsi autem foetus caput jam descendisset, itaut ad itum ad pedes impediret, tunc illud forcipe solvi debet. Haec autem foetus eductio non nisi violenta uteri, oris dilatatione institui potest, facillimeque fit, ut eam periculosa uteri inflammatio sequatur. Qua de causa Puzos *) inter partum naturalem et illum, qui
 sola

*) Mem. de l' acad. de Chirurgie tom. 1. p. 370.

sola arte instituitur (accouchement forcé) medium teneri voluit. Hunc in finem „ut unus vel plures digiti immitantur, iisque orificium uteri „sub inde interposita intervalla paulatim diducatur, suadet. Qua ratione, uteri orificio irritato, dolores auferri, atque uteri contractionem „promoveri. Membranas, aquas continentes, „simulac fieri possit, rumpendas esse, ut matrix „majore facilitate contrahi possit. Contractionibus uteri haemorrhagiam minui, brevique tempore partum sequi.“

Hujus methodi utilitatem Puzos multis probavit exemplis. Eandem vero locum habere semper non posse, sed foetus educationem interdum esse necessariam, si nempe situs foetui adsit praeternaturalis, aut placenta orificio uteri adhaereat, existimo. Le Roy dilatationem uteri in paucis et in fine tantum graviditatis fieri posse, et plerumque, si pessii aceto uncti administrantur, non necessariam esse, perhibet. Membrantarum vesicam haud prius rumpendam esse, quam ore uterino sufficienter dilatato et partu instante *).

§. 9.

*) l. c. p. 50 - 54.

§. 9.

Haemorrhagiae uteri in ipso partu.

Primum, quod attinet ad dynamicas haemorrhagiarum causas in ipso partu, eae vel ad hyperstheniam et cumulationem sanguinis in utero, vel ad asthenicam ejusdem dispositionem, vasorumque uterinorum dilatationem referendae sunt. Hypersthenica sanguinis cumulatio mox evacuatione sanguinis ipsa tollitur. Laxitatem vero vasorum irritantibus supra laudatis, praecipue injectionibus spirituosis, frigore externo, tinctura cinnamomi et opio minuere licet. Porro huc referenda est inaequalis fibrarum uteri externarum et internarum contractio ad opinionem celeberrimi Leroy. Secundum hujus viri theoriam semper externo uteri fibrarum strato foetus expelli, interni contractionibus vero placentam solvi, hinc inaequalem utriusque strati actionem, atoniam praecipue interni, dum foetus externo expellatur, placentae adhaesionem partialem saltim et haemorrhagias periculosas producere. Hic tamponatione per linteamenta aceto uncta contractionem interni strati promovendam, simulque sanguinis effluxum arcendum esse. —

Ad mechanicas haemorrhagiarum in ipso partu causas eadem referendae sunt, quae in gravidis

dis

dis eisdem malos effectus habere solent. Tanquam frequentissima vero nominandae sunt 1) vel totius placentae vel partis ejusdem adhaesio in ore et cervice uteri 2) praematura nexús placentae uterique solutio. In primo casu quam citissime placentam ab ore et cervice uterino solvi et manu partum accelerari opus est, ne oris uterini dilatatione placenta, vasaque per eandem ramificantia dilacerentur et haemorrhagia puerperae mortem ante partum inferat. Felix hujus operationis eventus unice a celeritate et dexteritate obstetricantis dependet, qua versionis negotium perficitur. Hinc sine mora partus extrahendus, nec manus semel cavo uteri introducta retrahenda est *). In secundo casu, placenta ante foetum secedente, adhibitis omnibus ad constrictionem uteri vasorumque remediis supra laudatis et haemorrhagia continua, opus est vesicam membranarum aquas continentium rompere. Post hujus
enim

*) Plures de placenta bri uterino insidente arte soluta et haemorrhagiis hoc modo suppressis observationes Melitschii in Starks Archiv III. Bd. p. 709. ibid. II. Bd. 1. St. p. 66. Perforatione in placentae, uteri orificium obturantis, exfoliationem partis nondum solutae et infantis extractionem cum forcipe feliciter perfectas v. ibid. tom. II. St. 2. p. 141. .

enim liquoris partis evacuationem uterus contrahitur et haemorrhagia minuitur vel penitus inhibetur. Quodsi vero nihilominus persistat, adeo ut lethalis evadere possit, quam maxima dexterritate statim et festinanter partum necessarium perficiendum esse patet. — Haemorrhagia usque ad mortem continuare potest, quod interdum accidit, absque ullo post mortem inveniendō vestigio solutionis placentae vel sanguinis inter eandem et uteri membranam extravasati. In tali casu pertimescenda est ruptura oris uterini, quam nisi infans statim nascitur, haemorrhagia usque ad mortem continuens sequitur. Lapso vero infantis capite per os uterinum ita dilatatum, haemorrhagia plerumque statim sistitur. — Placenta ex parva tantum parte soluta *) apprimatur et haemorrhagia quantocius sistatur, majori vero ejusdem parte liberata partus necessarius statim suscipiendus est.

§. 10.

Haemorrhagia uteri post partum.

Quodsi foetu educto haemorrhagia non cessat, vel vehementior oritur, tunc ut illam sistamus,

*) Tales casus narraverunt Fieliz in Starks Archiv II. Bd. 1. St. no. 5. Kirschner in Starks Archiv

celerrimum adferendum est auxilium. Hujus causa |dynamica plerumque est laxitas et atonia uteri, cujus vi ille contrahi et vasa hiantia claudi nequeunt. Ad uteri itaque contractionem promovendam injectiones adstringentes aquae frigidae, aceti, solutionis vitrioli, aliorumque remediorum adstringentium sunt idoneae. Simul abdomen pannis calidis ficcis fricandum et cingulo abdominali constringendum est. Uteri |parietes leni contractatione irritantur et a sanguine gumoso emundantur. Ad internum usum praecipue cardiaca e. g. aqua cinnamomi et opiata praescribenda sunt. Urgente periculo totum corpus aqua frigida conspergatur. Spiritus cornu cervi naribus admoveatur et intus quoque paucis guttulis in aqua frigida sumptus tanquam efficacax remedium laudatur. Pessos aceticos, quos Leroux prae aliis remediis commendat, experientissimi medici in haemorrhagiis post partum haud adhibendos esse affirmant, cum in extenso adhuc utero magna et morti provocandae sufficiens quantitas sanguinis in ejus cavum effundi
pos-

Archiv IV. Bd. p. 637. Werner in Starks

Archiv VI. Bd. p. 484.

possit. *) Eorundem loco Leroy laudibus extollit injectiones ex spiritu vini vel spiritu frumenti ad dimidiam partem cum vino tepido mixto. **) Cel. Wedekind in hisce puerperarum uteri haemorrhagiis ex atonia uteri commendat injectiones ex Decocto herbae Sabinae. ***)

Ad mechanica remedia hic in usum vocanda prae aliis pertinet compressio uteri valorumque, quae non solum in istis ab atonia pendentibus, sed etiam in rupturis valorum cum egregio successu adhibetur. Reposita puerpera, ita ut femora altius jaceant quam pectus, molle abdomen ambabus manibus firmiter comprimatur, qua encheiresi uteri fundus posterius versus vertebrae lumborum premitur, vasa magna coarctantur, intestina sustinentur, affluxus sanguinis minuitur. Sanguis sursum pulsus uteri contractionem tunc injectionibus vinosis promovendum non amplius impedit. Continuatur autem haec abdominis compressio, donec haemorrhagia definit.

Cel

*) Leroy l. c. Sachtleben in Starks Archiv VI. Bd. p. 47.

**) l. c. p. 62. 63.

***) Hufelands Journal der pract. Heilk. X, B. 1. St.

Cel Saxtorph, qui hanc encheiresin primus proposuit, casum refert de pressione tali per bihorium continuanda, ante quam pulsus aliaque functiones instaurarentur. *) — Aliud remedium recentius propositum, **) a Vogelio ***) aliisque commendatum est compressio aortae descendens per introductum utero manum, qua fit ut sanguinis impetus versus inferiora minuatur, vasaque ad uterum tendentia immediate coarctentur, donec uterus contrahatur. Quando post horum remediorum usum puerpera dolorem tensivum in utero quaeritur, signum est contractionum uteri et servatae ut plurimum vitae. Ubi vero haec non accidunt mors instat.

Quoad mechanicas haemorrhagiarum uteri causas eas potissimum in dilacerata et relicta in utero placenta versari notissimum est. Hic autem ubi haemorrhagia lethalem minatur exitum, placentam arte solvere et remediis supra laudatis uteri contractionem promovere necessarium est.

§. 11.

*) Collectanea havniensia p. 328.

**) Ploucquet in Loder Journ. f. Chir. 1. B. p. 493.

***) Taschenbuch für angehende Geburtshelfer. 1798. Froriep.

C A P. II.

DE HAEMORRHAGIIS VAGINAE.

§. 11.

De haemorrhagiarum vaginae Causis

In graviditate haemorrhagias oriri posse, experientia docuit, cum jam statim post conceptionem propter magnam humorum versus genitalia congestionem eorundemque intumescuntiam vasa vaginae anevrismatica et varicosa rupta fuisse viderit Leroy. *) — In ipso partu vero easdem haud raro provenire observatum est. Praeterea quoque, nisi omnia me fullunt, frequentiores, quam vulgo existimatur esse videntur. Tanquam universales earundem causae hypersthenica et asthenica vasorum conditio spectari potest, methodo supra laudata tractanda. Topice vero sequentia vaginae structurae et virium vitia hic subesse videntur.

- 1) Cicatrices vaginae ulceribus, vulneribus, difficili partu praegresso, aliisque qualibuscunque laesionibus in vagina relictas et nunc distensione vaginae in ipso partu ruptas.

2)

*) l. c. p. 8.

- 2) Rigiditas praeternaturalis parietum vaginae, qua fit, ut satis extendi nequeant, sed potius capite transeunte rumpantur.
- 3) Vaginae vasorum laxitas et tenuitas praeternaturalis, adeo ut absque laceratione jam ex eorundem finibus magna sanguinis copia transeat vel ipsa facile laedantur.
- 4) Anevrysmata et varices vasorum, quae variis causis facile gigni possunt, quo pertinent coitus nimius, onania, drasticorum et diureticorum abusus, nimii caloris effectus in vasa genitalium e. g. usus ollarum ad ignem carbonum (Feuerstübchen) aliaque res topicam vaginae debilitatem procreantes. Frequentiores quam anevrysmata esse videntur varices, et quidem propter haemorrhoidum vasa vaginae transitum. Haemorrhoides enim vaginae frequentissimas ejusdem haemorrhagiarum causas esse persuasus sum. Hinc aliter fieri nequit, quam ut vasa tanta dilatatione laborantia foetu transeunte, tum
et

et obstetricantis manibus et instrumentis introductis nimis comprimantur, rumpantur et dilacerentur.

Sed etiam absque omni tali vaginae ad laesiones dispositione et vitia structurae, imprudenti rudique manuum instrumentorumque usu in vagina non minus, quam in utero vasorum sanguiferorum laesiones oriri possunt. Forceps incaute clausa vasa dilacerare potest, vectes imprudenter appositi vaginam vulnerare possunt, praecipue vero in perforatione capitis foetus, instrumentis hunc in finem adhibitis et dissectorum osium capitis acri margine, vasa lacerari facileque haemorrhagiae produci possunt.

§. 12.

Signa haemorrhagiarum vaginae.

Cum in tanta, quae haemorrhagiis vaginae producere possunt, caussarum copia, sanguinis evacuatione inde pendente plerumque vehementi et facili vaginae haemorrhagiarum sanatione,

multum interfit, inter easdem et haemorrhagias uteri bene distinguere, ne ut saepius fieri suspicor, dum de remediis erga haemorrhagiam uteri per errorem praesumptum cogitemus, utilia facileque administranda remedia negligantur, signa diagnostica haemorrhagiarum uteri hic exponenda sunt. Pertinent huc:

- 1) qualitas caussarum, quibus forte sanguinis profluvium concitari possit, praesentia cicatricum, rudis et sinistrae obstetricantis encheireses, applicatio instrumentorum laedentium caet.
- 2) Aspectus et tactus rupturae vaginae.
- 3) Aspectus profluentis sanguinis, si forte vasa disrupta in initio vaginae vel in ipsis labiis vel nymphis vulvae haerent.
- 4) Qualitas haemorrhagici sanguinis, qui in uteri haemorrhagiis arteriosus magis et grumosus partim, in vaginae profluviiis autem
veno

venosus magis et fluidus, unoque rivo haud interrupto emanare invenitur.

5) In haemorrhagiis vaginae post partum insequentibus, os uterinum jam invenimus contractum, etsi continuo effluat sanguis; certissimo signo haemorrhagiae fontem esse infra orificium uteri.

6) Manu in vaginam usque ad orificium uteri intensa, sanguis infra eandem prodire sentitur, ejusque calor non in vola manus versus os uterinum directa sed in dorso manus percipitur.

§. 15.

Haemorrhagiae vaginae curatio.

Quod in haemorrhagiis uteri post partum non adhibendum esse videtur remedium propter haemorrhagiam internam, id in haemorrhagiis vaginae unicum fere, praestantissimum saltem est refugium, scilicet per se remediis stypticis peruncti. Simulac itaque ex signis supra enarratis constat haemorrhagiam ex vagina proveni-

venire, videndum erit primum, ex quonam loco vel vase rupto sanguis profluat, ibique si fieri potest statim spongia aceto vel spiritu vini tincta imponenda et apprimenda, qua vasorum anastomosis vel solutionis continui superficies obturatur, huic forsan inspergi potest pulvis Gummi arabici, quo glutinans spongiae vis augetur. Verum ubi locus vaginae, ex quo sanguis profluit detegi nequit, vel majoris est ambitus, tunc totum vaginae spatium internum linteo carpto et pessis aceto vel solutione vitrioli tinctis implendum est, adeo ut hac impletione et trombo sanguinis inde formato vasorum sanguinem effudentium evacuatio penitus inhibeatur. Hoc remedio in gravidis et post partum tanquam efficacissimo uti oportet. Verum ubi in ipso partu haemorrhagia vaginae oritur, usque ad partum injectionibus spirituosis vel acidis et pressione forsan digitorum sanguinis effluvium moderandum est, foetus autem exclusio quantum potest acceleranda, ut pessi eo citius applicari possint. — Nullas quidem in auctoribus de arte medica et obstetricia de pessorum in haemorrhagia vaginae efficacitiam observationes probantes deprehend

hendi, attamen ipse hanc methodum utilissimam expertus sum, neque dubito, casuum quos medici complures nominatim LEROUX (l. c.) tanquam boni pessorum in haemorrhagia uteri effectus argumenta narraverunt, plurimos fuisse haemorrhagias vaginæ.

§. 14.

Observationes propriae de haemorrhagiis
vaginæ.

Cum ea, quae de haemorrhagarum vaginæ causis, signis at cura hucusque exposui, nequaquam alienis, sed propriis plerumque observationibus debeam, ut lectoribus quoque dijudicationem et curam haemorrhagarum vaginæ rem utique difficilem, sed magni medico momenti esse probem, duos casus memoratu dignos, quorum ipse testis fui, communicare liceat. Intelligant inde, quam facile medicus obstetricans horum profluviorum specie falli possit, et quanta cura omnia in censum vocanda sint signa ad diagnosis hujus affectus rite constituendam. Altera enim

enim harum puerperarum morti erepta est, quia morbus statim recte adjudicabatur altera vero periit propter feram nimis veri haemorrhagiae fontis cognitionem.

- 1) S. L. ancilla viginti quatuor annorum, die 26 Aprilis 1803. in nosocomium Charitatis berolinense recepta, die 14. Julii ejusdem anni infantem foemineum vivum peperit. — Puerpera constitutione robusta, vegeta gavisata est. Dolores partus erant fortes et efficaces, iisque partus negotium celeriter processit. Os uterinum paulatim recessit, eodemque aperto vesica membranarum apparuit, ad rupturam parata. Puerpera in fellam obstetriciam posita, aquae uno rivo praecipitarunt et dolores paulo post insequentes infantem jam protruserunt. Placenta, cum ejusdem secessus spontaneus haut expectari potuerit, soluta est.

Inter frictionem abdominis, quam ad promovendam placentae solutionem suscepimus

mus optimam uteri contractionem egregie animadvertere potuimus. Paulo post placentae solutionem vero orta est haemorrhagia, cui injectiones ex aceto et aqua, ex solutione aluminis diluta et concentrata ex acido vitrioli fumme diluto, epithemata frigida super abdomen et genitalia, frustra opposita sunt. Quasi fluctuans et uno magno rivo haemorrhagia perseveravit. Una cum remediis externis modo dictis propinabantur vinum, infusum specierum aromaticarum cum spiritu vini, tinctura et aqua cinnamomi, opium aliaque analeptica, sed omnia incassum. Aegrotâ in animi deliquiis, sensatione orbata, pallida jacuit, haemorrhagia semper majori cum impetu continuante. Nunc autem obstetricantibus visum est vaginam accuratius inquirere, quo facto inventum est, varicum ibi repertarum plures ruptas fuisse et haemorrhagiam produxisse. Nunc autem pessi aqua sclopetaria Thedenii uncti in vaginam locis disruptis admoti ibique digitorum ope firmati sunt, quo facto haemorrh-

rhagia subito desit, sed, quod maxime dolendum, nimis tarde. Accepit sequentia remedia alternatim sumenda ℞. Aq. Cinnamomi Unc. IV. Tinctur Cinnamom Unc. I Tinctur opii crocat Drachm. ij D. S. Omni hora cochlear magnum et ℞. Tinct. opii simpl. Spiritus sulphurico - aetherei āā Unc. dimid. M. D. S. Omni hora guttulus octo. — Primo vespere jacuit in sopore, qui post aliquot horas, cum excitari porro non potuit, in stuporem transit. Medicamenta aegre et vix deglutiebantur, et haemorrhagia pectorum applicatione sollicita continuata, non amplius rediit. Insequenti die mane in sudore frigido jacuit, acceperunt singultus, subsultus tendinum aliaque praefagia mortis, post aliquod horas infecuta. In sectione cadaveris invenimus uterum optime contractum, sed vaginam varicibus plenam, quarum plures ruptae fuerunt.


II. M. D. R. ancilla viginti trium annorum die 25
 Julii 1803. in nosocomium Charitatis berolinense


nense delata die 11 Augusti ejusdem anni puerum vivum enixa est. Puerpera debilis jam die ante partum doloribus continuis affecta fuit, plerumque tamen frustraneis et absque sensibili oris uterini mutatione. Post viginti quatuor horas partus processit, os uterinum apertum est et dolores aucti sunt, sed inertes adhuc et rariores. Vesica membrarum tarde provenit nec admodum increvit, Magnus sese formavit capitis tumor. Aquae post aliquot horas insensibiliter fere defluerunt et puerpera nunc demum sellae obstetriciae imposita est. Infans per longum tempus in partu haesit. Propter malum angustae vaginae ad magnum infantis caput, tumore incretum, in transitu foetus posterior vaginae paries rupta est. Foetu enixo, ante placentae excretionem orta est haemorrhagia immanis cum majori fere sanguinis prorumpentis impetu quam in priori casu. Primum hic quoque tentavimus injectiones adstringentes, simul autem statim in initio vaginae conditionem sedulo inquisivimus.


Quo


Quo facto locum et causam haemorrhagiae facile reperimus.

Ruptura posterioris parietis vaginae et totius vasorum convoluti statim linteo carpto spiritu vini rectificato tincto repleta est, et juxta multi pessi inducti et digitis appressi sunt, haemorrhagia statim remisit. Puera jam infirma amissi sanguinis copia admodum debilitata fuit, neque tamen adeo ut illa, de qua modo narravimus. Accipit infusum theiforme ex speciebus aromaticis cum spiritu vini et sequentis remedii omni hora cochlear unum ℞. Aquae Cinnamomi Unc. IV. tincturae Cinnamom Drachm. ij Spirit. sulphurico-aetherei Drachm: I. Syrupi albi Unc. $\frac{1}{2}$. Insequenti nocte bene dormivit, crastino mane bene sese habuit et remedi usu perrexit. Postea corpore jam ad integritatem redeunte roborantia et nutritia praescripta, horumque, vini et bona victus ratione restituta fuit aegra, ita ut die undecimo Februarii 1804 sanata nosocomium relinquere possit.














DIRTY
 SOME TIGHT
 GUTTERS

